

PRŮKAZ ENERGETICKÉ NÁROČNOSTI BUDOVY

vydaný podle zákona č. 406/2000 Sb., o hospodaření energií, a vyhlášky č. 264/2020 Sb., o energetické náročnosti budov

Ulice, č.p./č.o.: Březinova 337-8

PSČ, obec: 407 53 Jiříkov

K.ú., parcelní č.: Jiříkov [661074], st. 1858

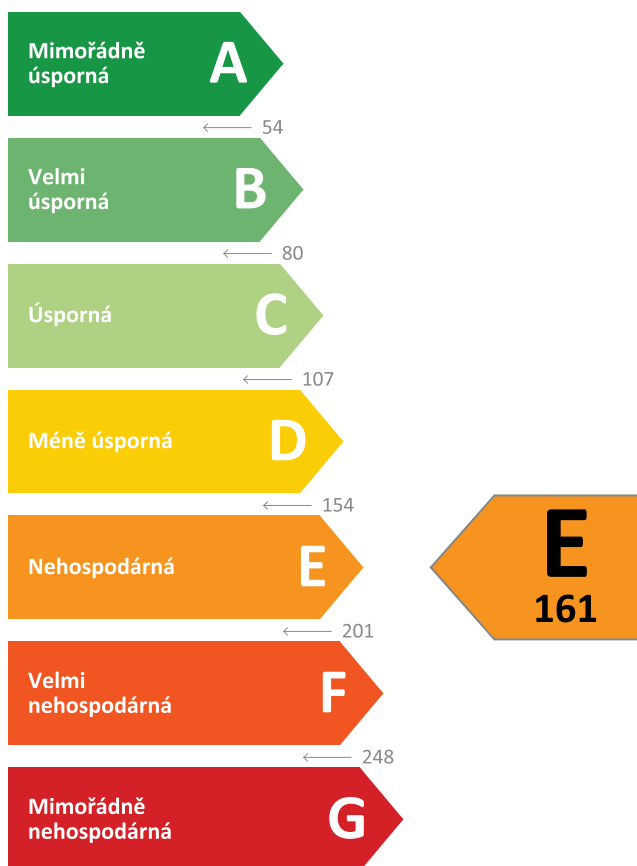
Typ budovy: Bytový dům

Celková energeticky vztažná plocha: 2023,4 m²



KLASIFIKAČNÍ TŘÍDA

Primární energie z neobnovitelných zdrojů
kWh/(m².rok)



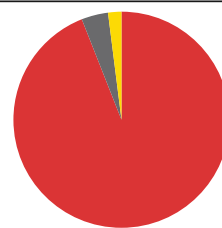
Požadavek vyhlášky
na energetickou náročnost

není stanoven

ROZDĚLENÍ DODANÉ ENERGIE

MWh/rok

- Zemní plyn - 298,4 (94 %)
- Elektřina - 12,8 (4 %)
- Energie prostředí - 4,8 (2 %)



UKAZATELE ENERGETICKÉ NÁROČNOSTI

	Průměrný součinitel prostupu tepla budovy	0,33 W/(m ² .K)	D
	Měrná potřeba tepla na vytápění	84 kWh/(m ² .rok)	
	Celková dodaná energie	156 kWh/(m ² .rok)	D
	Vytápění	127 kWh/(m ² .rok)	D
	Chlazení	-	
	Nucené větrání	-	
	Úprava vlhkosti	-	
	Příprava teplé vody	23 kWh/(m ² .rok)	C
	Osvětlení	6 kWh/(m ² .rok)	D

Energetický specialista: Ing. Libuše Šafářová

Osvědčení č.: 1256

Kontakt: info@a-energie.cz

Ev. č. průkazu: 732993.0

Vyhotoveno dne: 05.06.2025

Podpis:



PRŮKAZ ENERGETICKÉ NÁROČNOSTI BUDOVY

vydaný podle zákona č. 406/2000 Sb., o hospodaření energií, a vyhlášky č. 264/2020 Sb., o energetické náročnosti budov

A

IDENTIFIKAČNÍ ÚDAJE

ÚDAJE O BUDOVĚ / MÍSTĚ STAVBY			
Obec:	Jiříkov	Část obce:	Starý Jiříkov
Ulice:	Březinova	Č.p / č. or. (č.ev.):	337-8
Katastrální území:	Jiříkov [661074]	Převládající typ využití:	Bytový dům
Parcelní číslo pozemku:	st. 1858	Památková ochrana budovy:	Bez památkové ochrany
Orientační období výstavby:	1991	Památková ochrana území:	Bez památkové ochrany

POPIS HODNOCENÉ BUDOVY
Základní členění budovy a zónování, typický profil užívání, popis konstrukcí obálky budovy a jejích technických systémů, významné renovace, apod.
Jedná se o podsklepený čtyřpodlažní bytový dům. Vytápění zajišťují plynové kotle. Teplá voda je ohřívána plynovými kotli a solárně termickými kolektory.

GEOMETRICKÉ CHARAKTERISTIKY		
Parametr	Jednotky	Hodnota
Objem budovy s upravovaným vnitřním prostředím	m ³	6063,6
Celková plocha hodnocené obálky budovy	m ²	6442,4
Objemový faktor tvaru budovy	m ² /m ³	1,06
Celková energeticky vztažná plocha budovy	m ²	2023,4
Podíl průsvitných konstrukcí v ploše svislých konstrukcí	%	24,5

VÝPOČTOVÉ ZÓNY						
Energetická náročnost budovy a hodnocení obálky je vypočteno pro budovu jako celek, která se při výpočtu může členit do dílčích zón. Budova je členěna na zóny s upravovaným vnitřním prostředím (vytápění, chlazení), které mají definovanou návrhovou vnitřní teplotu dle ČSN 730540-3 a na zóny nevytápěné. Zónám jsou přiřazeny profily typického užívání.						
Ozn.	Označení zóny	Typ zóny dle ČSN 73 0331-1	Úprava vnitřního prostředí		Návrhová vnitř. teplota pro vytápění °C	Energeticky vztažná plocha m ²
			Vytápění	Chlazení		
Z1	Část - byty	Obytné zóny - BD - byt	<input checked="" type="checkbox"/>	<input type="checkbox"/>	20,0	1645,3
Z2	Část - chodby	Obytné zóny - komunikace a vybavení	<input checked="" type="checkbox"/>	<input type="checkbox"/>	16,0	378,1

B

CELKOVÁ DODANÁ ENERGIE

Dodaná energie je dle §4 Vyhlášky součtem vypočtené spotřeby energie a pomocné energie (čerpadla, regulace apod.) pro daný účel. Vypočtená spotřeba energie vychází z potřeby energie pro zajištění typického užívání budovy se zahrnutím účinnosti technického systému. Do dodané energie se v souladu s Vyhláškou neuvažují technologie nesouvisející se zajištěním uvedených účelů, ale vstupují do výpočtu ve formě tepelných zisků.

Energonositel	Vytápění	Chlazení	Nucené větrání	Úprava vlhkosti	Příprava teplé vody	Osvětlení	Ostatní	Celkem
	% pokrytí							
	Dodaná energie v MWh/rok							

PALIVA

Za paliva jsou pro účely průkazu považovány elektrická energie odebíraná z veřejné distribuční sítě, paliva pro spalování (uhlí, dřevo, zemní plyn apod.) a energie dodaná ve formě tepla nebo chladu ze soustavy zásobování tepelnou energií (SZTE).

Zemní plyn	81,2 %	-	-	-	13,2 %	-	-	94,4 %
	256,61	-	-	-	41,76	-	-	298,37
Elektřina	0,2 %	-	-	-	0,0 %	3,9 %	-	4,0 %
	0,53	-	-	-	0,09	12,17	-	12,79

ENERGIE OKOLNÍHO PROSTŘEDÍ

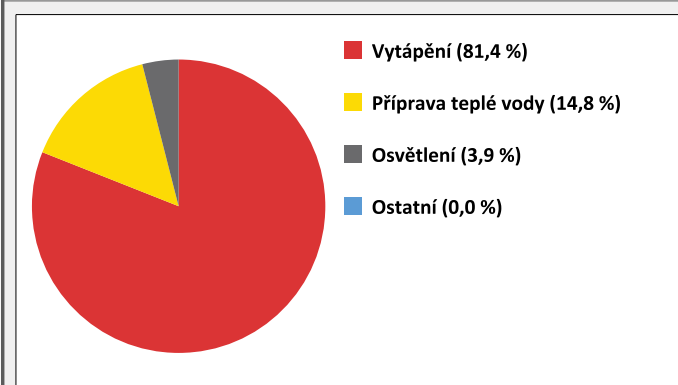
Za energii okolního prostředí je pro účely průkazu považována energie získaná ze Slunce, Země, vody, vzduchu nebo větru dodaná pomocí technického zařízení (solární kolektory, tepelné čerpadlo apod.). Dále je sem zařazeno využití odpadního tepla z technologie.

Energie okolního prostředí	-	-	-	-	1,5 %	-	-	1,5 %
	-	-	-	-	4,83	-	-	4,83

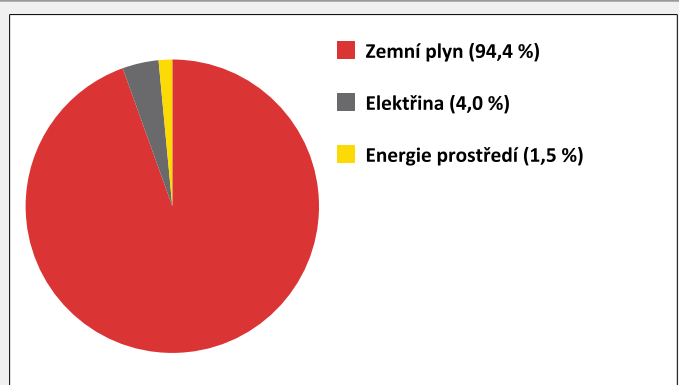
CELKOVÁ DODANÁ ENERGIE

procentuelní podíl	81,4 %	-	-	-	14,8 %	3,9 %	0,0 %	100,0 %
kWh/m ² .rok	127	-	-	-	23	6	0	156
MWh/rok	257,15	-	-	-	46,68	12,17	0,00	315,99

Podíl dodané energie dle účelu



Podíl dodané energie dle energonositele



C

PRIMÁRNÍ ENERGIE Z NEOBNOVITELNÝCH ZDROJŮ ENERGIE

Primární energie z neobnovitelných zdrojů zobrazuje ekologickou stopu provozu budovy z pohledu spotřeby energie v primárních zdrojích (např. elektrárny, teplárny apod.) se zohledněním účinnosti výroby a distribuce pro užití v hodnocené budově.
Faktorem primární energie z neobnovitelných zdrojů energie se násobí složky dodané energie po jednotlivých energonositelích.

Energonositel	Faktor primární energie z neobnovitelných zdrojů energie	Vytápění	Chlazení	Nucené větrání	Úprava vlhkosti	Příprava teplé vody	Osvětlení	Ostatní	Celkem
		% pokrytí							
		Primární energie z neobnovitelných zdrojů energie v MWh/rok							

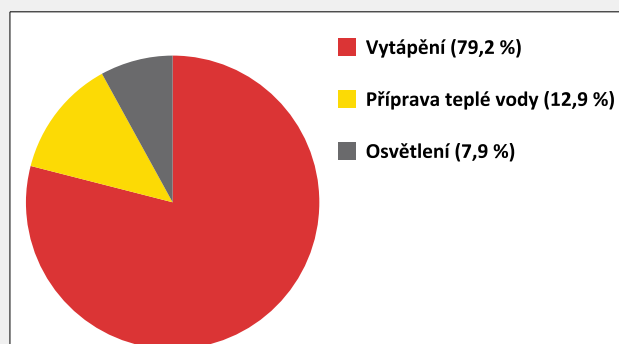
ENERGONOSITELE

Zemní plyn	1,0	78,9 %	-	-	-	12,8 %	-	-	91,7 %
		256,63	-	-	-	41,77	-	-	298,40
Elektřina	2,1	0,3 %	-	-	-	0,1 %	7,9 %	-	8,3 %
		1,12	-	-	-	0,18	25,56	-	26,86
Energie okolního prostředí	0,0	-	-	-	-	-	-	-	-
		-	-	-	-	-	-	-	-

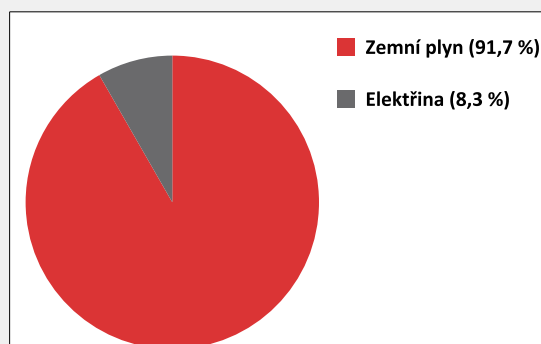
PRIMÁRNÍ ENERGIE Z NEOBNOVITELNÝCH ZDROJŮ ENERGIE

procentuelní podíl	79,2 %	-	-	-	12,9 %	7,9 %	0,0 %	100,0 %
kWh/m ² .rok	127	-	-	-	21	13	0	161
MWh/rok	257,76	-	-	-	41,95	25,56	0,00	325,26

Podíl primární energie z neobnovitelných zdrojů dle účelu



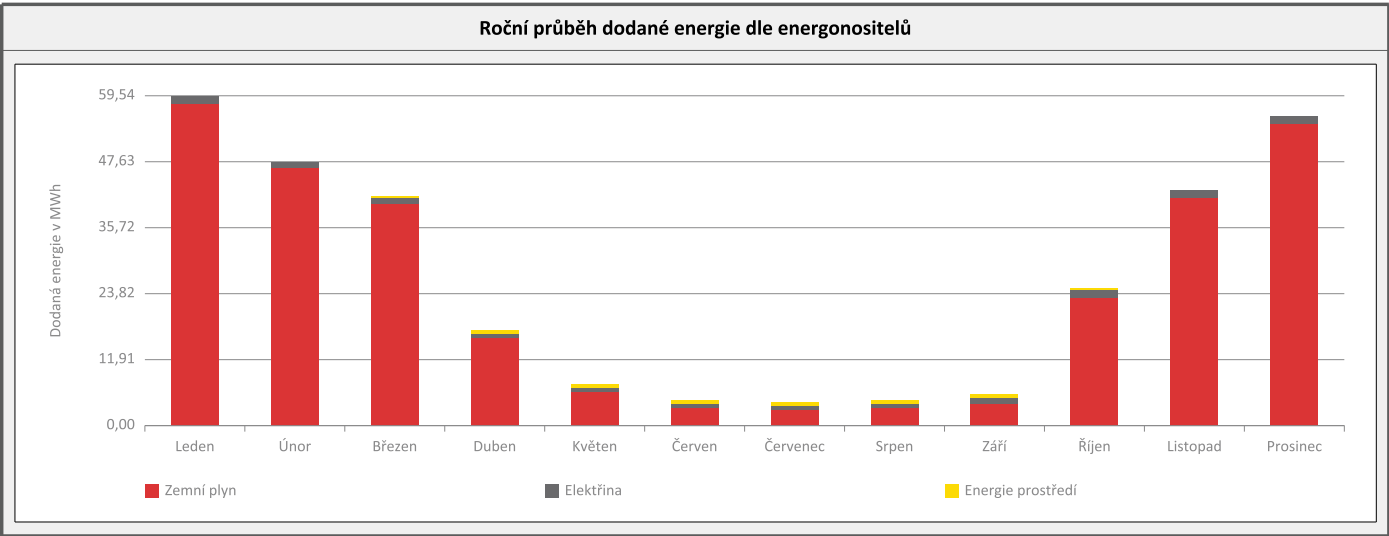
Podíl primární energie z neobnovitelných zdrojů dle energonositele



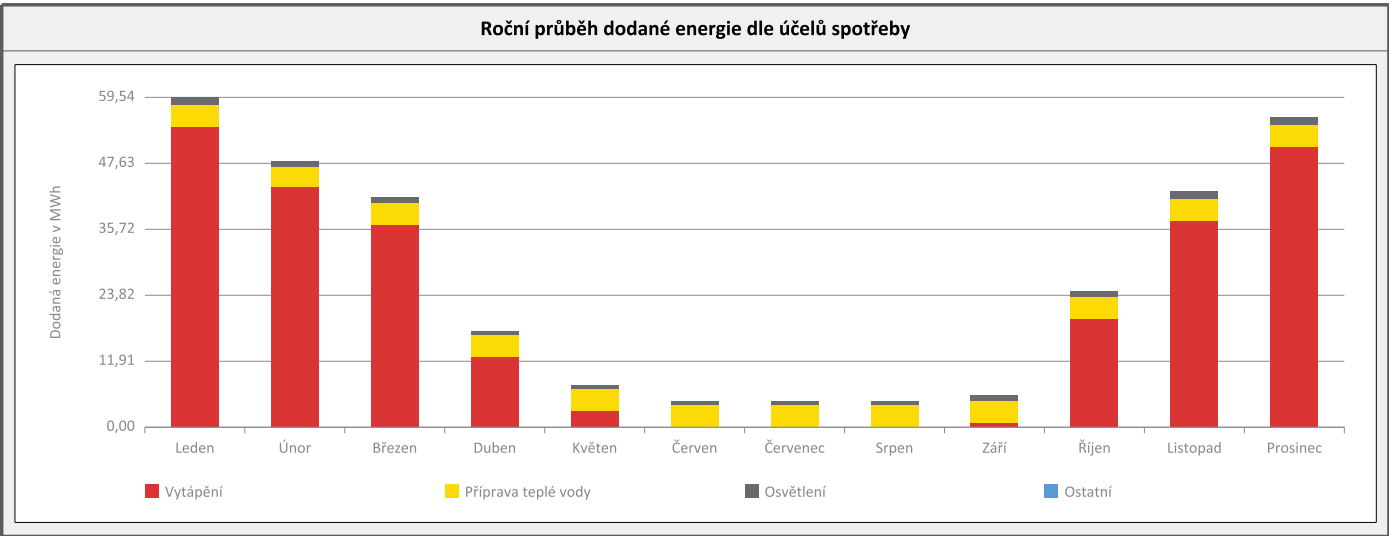
D

ROČNÍ PRŮBĚH DODANÉ ENERGIE

BILANCE DLE ENERGONOSITELŮ												
	Dodaná energie v MWh/rok											
	Leden	Únor	Březen	Duben	Květen	Červen	Červenec	Srpen	Září	Říjen	Listopad	Prosinec
Celkem	59,54	47,98	41,34	17,30	7,57	4,44	4,52	4,68	5,39	24,59	42,50	56,15
Zemní plyn	57,99	46,65	39,94	15,78	6,21	3,09	3,03	3,14	3,87	23,06	41,00	54,60
Elektřina	1,51	1,22	1,15	0,90	0,73	0,61	0,64	0,78	0,96	1,31	1,44	1,53
Energie okolního prostředí	0,04	0,11	0,25	0,61	0,63	0,74	0,86	0,76	0,55	0,22	0,06	0,02



BILANCE DLE ÚČELŮ SPOTŘEBY												
	Dodaná energie v MWh/rok											
	Leden	Únor	Březen	Duben	Květen	Červen	Červenec	Srpen	Září	Říjen	Listopad	Prosinec
Celkem	59,54	47,98	41,34	17,30	7,57	4,44	4,52	4,68	5,39	24,59	42,50	56,15
Vytápění	54,09	43,21	36,28	12,66	2,93	0,06	0,00	0,00	0,63	19,36	37,25	50,68
Chlazení	-	-	-	-	-	-	-	-	-	-	-	-
Nucené větrání	-	-	-	-	-	-	-	-	-	-	-	-
Úprava vlhkosti	-	-	-	-	-	-	-	-	-	-	-	-
Příprava teplé vody	4,02	3,62	3,99	3,80	3,93	3,79	3,90	3,91	3,81	3,99	3,89	4,02
Osvětlení	1,43	1,15	1,07	0,83	0,70	0,60	0,62	0,77	0,95	1,23	1,36	1,46
Ostatní	0,00	0,00	0,00	0,00	0,00	0,00	0,00	0,00	0,00	0,00	0,00	0,00



E

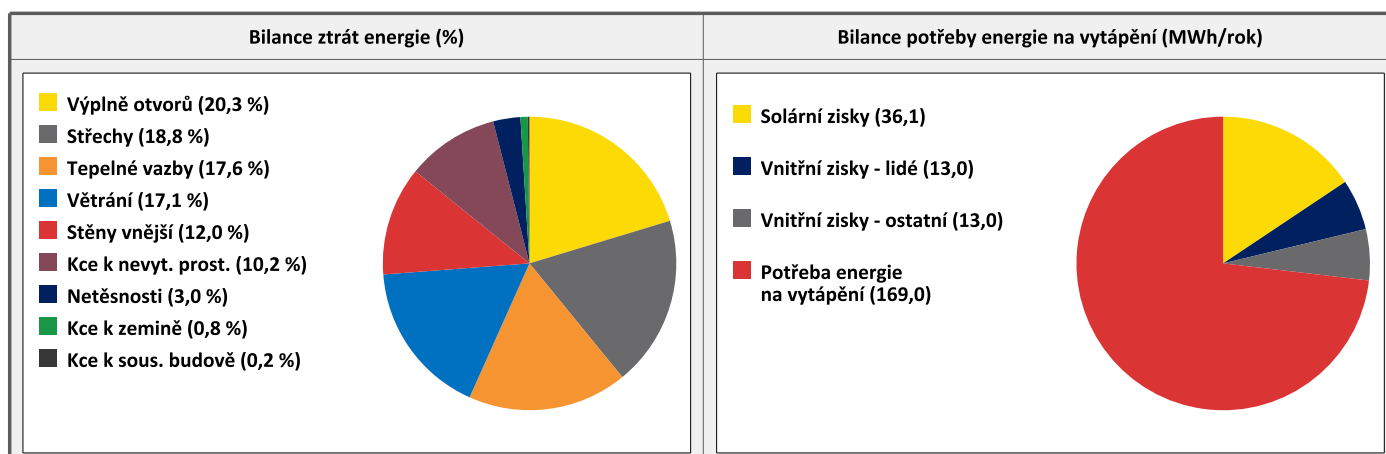
BILANCE TEPELNÝCH TOKŮ

BILANCE PRO REŽIM VYTÁPĚNÍ

Celkové ztráty energie budovy jsou tvořeny prostupem tepla přes konstrukce obálky budovy, cíleným větráním a neřízeným větráním netěsnostmi - infiltrací. Ztráty energie jsou z části pokryty využitelnými solárními a vnitřními zisky. Výsledná bilance představuje potřebu energie na vytápění budovy, kterou je nutné dodat soustavou vytápění.

ZTRÁTY ENERGIE			VYUŽITELNÉ ZISKY ENERGIE PRO REŽIM VYTÁPĚNÍ		
Prostup tepla obálkou budovy	MWh/rok	184,559	Solární zisky	MWh/rok	36,076
Větrání		39,415	Vnitřní zisky - lidé		12,952
Netěsnosti obálky - infiltrace		7,026	Vnitřní zisky - osvětlení a technologie		13,015
Celkem		230,999	Celkem		62,043

POTŘEBA ENERGIE NA VYTÁPĚNÍ	MWh/rok	168,956	kWh/m ² .rok	84
-----------------------------	---------	---------	-------------------------	----



BILANCE PRO REŽIM CHLAZENÍ

Budova neobsahuje technický systém chlazení, není proto sestavena bilance pro režim chlazení. V rámci průkazu není prováděn výpočet tepelné stability v letním období, existuje tedy riziko přehřívání budovy.

F

OBÁLKA BUDOVY

Obálkou budovy je soubor všech teplosměnných konstrukcí na systémové hranici celé budovy, které jsou vystaveny přilehlému prostředí, jež tvoří venkovní vzduch (EXT), přilehlá zemina (ZEM), vnitřní vzduch v přilehlém nevytápěném prostoru (NEVYT) nebo sousední budově (SOUS). Budova může být rozdělena na teplotní zóny o různých návrhových vnitřních teplotách s různými požadavky na obalové konstrukce. Hodnocené konstrukce jsou porovnávány s referenční hodnotou, která odpovídá platnému požadavku pro novostavby.

Přehled stavebních prvků a konstrukcí na obálce budovy		Návrhová vnitřní teplota zóny	Přilehající prostředí	Plocha konstrukce	Součinitel prostupu tepla konstrukce			
					Vypočtená hodnota	Požadavek ČSN 73 0540-2	Referenční hodnota	Dosažená úroveň vypočtená / referenční hodnota
Ozn.	Název	°C	---	m²	W/m².K			

STĚNY VNĚJŠÍ				1124,7				
SV1	OS ex.	20,0	EXT	704,5	0,270	0,30	0,30	90 %
SV2	OS ex.	16,0	EXT	80,4	0,270	0,40	0,40	68 %
SV3	OS b. ex.	20,0	EXT	127,2	0,350	0,30	0,30	117 %
SV4	OS b. ex.	16,0	EXT	38,2	0,350	0,40	0,40	88 %
SV5	OS l. ex.	20,0	EXT	108,3	0,270	0,30	0,30	90 %
SV6	OS l. ex.	16,0	EXT	27,7	0,270	0,40	0,40	68 %
SV7	OS v. ex.	16,0	EXT	38,5	0,270	0,40	0,40	68 %

STŘECHY				4304,1				
ST1	STŘ ex.	20,0	EXT	4231,1	0,110	0,24	0,24	46 %
ST2	STŘ ex.	16,0	EXT	73,0	0,110	0,32	0,32	34 %

KONSTRUKCE K ZEMINĚ				58,8				
PZ1	OS ch. p.t.	16,0	ZEM	11,8	1,030	0,60	0,60	172 %
PZ2	PDL ch. t.	16,0	ZEM	47,0	3,704	0,60	0,60	617 %

KONSTRUKCE K NEVYTÁPĚNÝM PROSTORŮM				542,1				
KN1	STR in.	20,0	NEVYT	382,1	0,820	0,60	0,60	137 %
KN2	STR in.	16,0	NEVYT	75,1	0,820	0,80	0,80	103 %
KN3	OS in.	16,0	NEVYT	75,4	2,912	0,80	0,80	364 %
KN4	Dveře in.	16,0	NEVYT	9,5	2,000	4,70	2,21	91 %

KONSTRUKCE K SOUSEDNÍ BUDOVĚ				48,1				
KS1	OS př.	20,0	SOUS	48,1	0,678	1,05	1,05	65 %

VÝPLNĚ OTVORŮ				364,6				
VO1	Okna 1.2*1.5	20,0	EXT	14,4	1,500	1,50	1,50	100 %
VO2	Okna 1.2*1.5	16,0	EXT	43,2	1,500	2,00	2,00	75 %
VO3	Okna 1.8*1.5	20,0	EXT	86,4	1,500	1,50	1,50	100 %
VO4	Okna 2.4*1.5	20,0	EXT	136,8	1,500	1,50	1,50	100 %
VO5	Okna 2.4*1.5	16,0	EXT	21,6	1,500	2,00	2,00	75 %
VO6	Okna 0.9*2.4	20,0	EXT	34,6	1,500	1,50	1,50	100 %
VO7	Okna 0.9*2.4	16,0	EXT	17,3	1,500	2,00	2,00	75 %
VO8	Dveře ch. 1*2.6	16,0	EXT	10,4	1,700	2,30	2,21	77 %

TEPELNÉ VAZBY

Vliv tepelných vazeb vyjadřuje úroveň tepelně technické kvality řešení napojení jednotlivých konstrukcí (např. vnější stěny na střechu, popř. na výplň otvoru) a případný průnik tyčového prvku stavební konstrukcí, které mohou při řešení přinášet zeslabení tloušťky tepelněizolační vrstvy, narušení její souvislosti a narušení vodivějšími prvky.

Vliv tepelných vazeb	0,070		0,020	350 %
----------------------	-------	--	-------	-------

G

TECHNICKÉ SYSTÉMY BUDOVY

VYTÁPĚNÍ

V případě, že je zdrojem tepla zařízení pro kombinovanou výrobu tepla a elektřiny nebo solární systém, jsou bilance uvedeny v samostatné tabulce.

Ozn.	Zdroj tepla	Soustava vytápění uvnitř budovy							
		Celkový jmenovitý tepelný výkon	Palivo	Spotřeba energie na vytápění v palivu	Sezónní účinnost výroby tepla		Sezónní účinnost distribuce a akumulace tepla	Sezónní účinnost sdílení tepla	Potřeba tepla na vytápění
					%	COP			% pokrytí
		kW		MWh/rok	%		%	%	MWh/rok
ZT1	Plynové kotle	99,0	zemní plyn	256,6	86,0	-	87,0	88,0	100,0 %
									169,0

PŘÍPRAVA TEPLÉ VODY

V případě, že je zdrojem tepla zařízení pro kombinovanou výrobu tepla a elektřiny nebo solární systém, jsou bilance uvedeny v samostatné tabulce.

Ozn.	Zdroj pro přípravu teplé vody	Soustava přípravy teplé vody uvnitř budovy							
		Celkový jmenovitý tepelný výkon	Palivo	Spotřeba energie na přípravu teplé vody v palivu	Sezónní účinnost výroby tepla		Sezónní účinnost distribuce a akumulace teplé vody	Sezónní potřeba teplé vody	Potřeba tepla na ohřev teplé vody
					%	COP			% pokrytí
		kW		MWh/rok	%		%	m³/rok	MWh/rok
ZT1	Plynové kotle	99,0	zemní plyn	41,8	86,0	-	76,2	523,4	89,1 %
									27,3
SK1	Solární termický systém	-	-	-	-	-	69,5	64,3	10,9 %
									3,4

OSVĚTLENÍ

Ozn.	Osvětlovací soustava / zóna	Převažující typ světelných zdrojů	Odpovídající energeticky vztahná plocha	Průměrná požadovaná osvětlenost	Průměrné korekční činitele soustavy			
					Typ světelných zdrojů	Řízení soustavy	Konstantní osvětlenost	Závislost na denním světle
		---	m²	lux	---	---	---	---
OS1	Část - byty		1645,3	75,0	1,70	1,00	1,00	0,55
OS2	Část - chodby		378,1	56,3	1,70	1,00	1,00	0,54

SOLÁRNÍ TERMICKÝ SYSTÉM

Ozn.	Solární termická soustava	Využití solární soustavy	Typ solárních termických kolektorů	Celková plocha apertury /počet ks	Objem solárního zásobníku	Celkový roční zisk soustavy	Celkový roční využitý zisk soustavy	Měrný využitý zisk k ploše apertury
				m²				
				ks				
SK1	Solární termický systém	příprava TV		9,32	500,0	5,3	4,8	518,7
				4				

H

DOPORUČENÍ PRO SNÍŽENÍ ENERGETICKÉ NÁROČNOSTI A ZVÝŠENÍ VYUŽITÍ ALTERNATIVNÍCH SYSTÉMŮ DODÁVEK ENERGIE

Je navržen soubor opatření, která oproti hodnocenému stavu budovy dále snižují její energetickou náročnost a zvyšují podíl alternativních systémů dodávky energie. V postupných krocích jsou navržena jednotlivá opatření, která jsou následně hodnocena jako soubor opatření včetně zahrnutí synergických vlivů (úsporná opatření se navzájem ovlivňují).

SNÍŽENÍ CELKOVÉ DODANÉ ENERGIE		
V prvním kroku návrhu je doporučeno snížení potřeby energie. Typicky se jedná o snížení tepelných ztrát obálkou budovy zateplením nebo snížení tepelné zátěže v letním období instalací stínících prvků. Následně je vyhodnocena možnost zpětného získávání energie (odpadní vody nebo vzduchu, odpadní teplo z chlazení) a možnost využití odpadního tepla z technologií. V kroku tři jsou navržena opatření ke zvýšení energetické účinnosti výroby, distribuce, akumulace a sdílení energie technickými systémy.		
Úsporné opatření		Popis návrhu
KROK 1	Zlepšení konstrukcí a prvků obálky budovy vč. stínění	Zateplení konstrukcí obvodového pláště mimo lodžii. a výměna otvorových výplní mimo lodžii a chodeb.
KROK 2	Využití zařízení pro zpětné získávání tepla	
KROK 3	Zlepšení účinnosti technických systémů budovy	

POSOUZENÍ PROVEDITELNOSTI ALTERNATIVNÍCH SYSTÉMŮ DODÁVEK ENERGIE					
Hodnocení alternativních systémů dodávek energie je provedeno na stavu budovy po realizaci navržených kroků 1-3, tedy po snížení celkové dodané energie.					
Alternativní systém dodávky energie		Proveditelnost			Popis návrhu
		Technická	Ekonomická	Ekologická	
KROK 4	Místní systémy využívající energie z OZE	NE	NE	NE	
	Kombinovaná výroba elektřiny a tepla	NE	NE	NE	
	Soustava zásobování tepelnou energií	NE	NE	NE	
	Tepelná čerpadla	NE	NE	NE	

NAVRŽENÝ SOUBOR OPATŘENÍ				
Popis souboru opatření	Zateplení konstrukcí obvodového pláště mimo lodžii. a výměna otvorových výplní mimo lodžii a chodeb. Instalace fotovoltaických panelů na střechu budovy.			
	Potřeba energie na vytápění, chlazení a přípravu teplé vody	Celková dodaná energie	Primární energie z neobnovitelných zdrojů energie	Klasifikační třída primární energie z neobnovitelných zdrojů energie
	kWh/m².rok	kWh/m².rok	kWh/m².rok	
	MWh/rok	MWh/rok	MWh/rok	
Hodnocená budova	99	156	161	E
	199,7	316,0	325,3	
Soubor navržených opatření	79	127	132	D
	160,7	256,9	266,1	
Dosažená úspora energie	20	29	29	
	39,0	59,1	59,2	

I

PŘEHLED PLNĚNÍ ZÁVAZNÝCH POŽADAVKŮ VYHLÁŠKY

CELKOVÉ HODNOCENÍ PLNĚNÍ POŽADAVKŮ VYHLÁŠKY

Požadavek vyhlášky dle:	není požadavek	Splněno:	není požadavek
-------------------------	----------------	----------	----------------

REFERENČNÍ BUDOVA

Úroveň referenční budovy:	Dokončená budova a její změna			
Snížení referenční hodnoty primární energie z neobnovitelných zdrojů energie	Druh budovy nebo zóny	Energeticky vztažná plocha	Měrná potřeba na vytápění referenční budovy	Míra snížení
		m²	KWh/m².rok	%
	Z1: obytná	1645,3	103	3,0
	Z2: obytná	378,1	103	3,0

PŘEHLED PLNĚNÍ ZÁVAZNÝCH POŽADAVKŮ VYHLÁŠKY

V případě, že pro danou oblast vyhláška nestanovuje požadavek, tabulka se nevyplňuje - symbol X.								
Hodnocený parametr	Jednotka	Ozn.	Hodnocený prvek budovy	Návrhová vnitřní teplota zóny	Příléhající prostředí	Vypočtená hodnota	Referenční hodnota	Splněno

MĚNĚNÉ/NOVÉ STAVEBNÍ PRVKY A KONSTRUKCE

Hodnocení splnění požadavku je vyžadováno u změny dokončené budovy při plnění požadavku na energetickou náročnost budovy podle § 6 odst. 2 písm. c)								
X	-	-	-	-	-	-	-	-

MĚNĚNÉ/NOVÉ TECHNICKÉ SYSTÉMY

Hodnocení splnění požadavku je vyžadováno u změny dokončené budovy při plnění požadavku na energetickou náročnost budovy podle § 6 odst. 2 písm. d)								
X	-	-	-	-	-	-	-	-

OBÁLKA BUDOVY

Hodnocení splnění požadavku je vyžadováno u nové budovy a u změny dokončené budovy při plnění požadavku na energetickou náročnost budovy podle § 6 odst. 2 písm. a) a písm.b)								
X	-	-	-	-	-	-	-	-

CELKOVÁ DODANÁ ENERGIE

Hodnocení splnění požadavku je vyžadováno u nové budovy a u změny dokončené budovy při plnění požadavku na energetickou náročnost budovy podle § 6 odst. 2 písm.b)								
X	-	-	-	-	-	-	-	-

PRIMÁRNÍ ENERGIE Z NEOBNOVITELNÝCH ZDROJŮ ENERGIE

Hodnocení splnění požadavku je vyžadováno u nové budovy a u změny dokončené budovy při plnění požadavku na energetickou náročnost budovy podle § 6 odst. 2 písm.a)								
X	-	-	-	-	-	-	-	-

J	OSTATNÍ ÚDAJE
---	---------------

METODA VÝPOČTU

Použitý software:	ENERGIE (Svoboda Software)	Verze software:	verze 2025.4 (264/2020 Sb. + 222/2024 Sb.)
Klimatická data:	Jednotná pro ČR - ČSN 73 0331-1	Metoda výpočtu:	Hodinový krok podle EN ISO 52016-1

ÚDAJE O PROJEKTOVÉ DOKUMENTACI STAVBY

Průkaz není součástí projektové dokumentace stavebního záměru.

DALŠÍ ZDROJE INFORMACÍ

Bezplatná poradenská služba:	https://www.mpo-efekt.cz/cz/ekis
Katalog úspor energie:	http://uspornaopatreni.cz/

K	ENERGETICKÝ SPECIALISTA
---	-------------------------

ENERGETICKÝ SPECIALISTA

Jméno / obchodní firma:	Ing. Libuše Šafářová	Číslo oprávnění:	1256
Telefon:	605277128	E-mail:	info@a-energie.cz


URČENÁ OSOBA

V případě, že je energetickým specialistou právnická osoba, musí být v souladu s §10 odst. 2 písm. b) určena fyzická osoba, která je držitelem oprávnění k výkonu činnosti energetického specialisty.

Jméno a příjmení:	-	Číslo oprávnění:	-
-------------------	---	------------------	---

PLATNOST PRŮKAZU

Dle zákona č. 406/2000 Sb. §7a odst. 4 je platnost průkazu 10 let ode dne jeho vyhotovení nebo do větší změny dokončené budovy anebo do změny způsobu vytápění, chlazení nebo přípravy teplé vody.

Evidenční číslo průkazu:	732993.0	Podpis energetického specialisty:	
Datum vyhotovení průkazu:	05.06.2025		
Platnost průkazu do:	05.06.2035		